

# Afectación presupuestaria y requerimientos mínimos para el aula



Facultad de Arquitectura y Urbanismo – Universidad Central de Venezuela



# **Rueda de prensa Decanos de la UCV**

**7 OCT 2015**



UNIVERSIDAD CENTRAL DE VENEZUELA

**PREVISIÓN DE CUPOS vs CUPOS ASIGNADOS**

2015-II / 2016-I

		Cupos previstos			Cupos asignados			Diferencia (%)
		2015 -2016			2015 -2016			
		OPSU CNU	EDAC CU	Total	OPSU CNU	EDAC CU	Total	
U C V  F A C U L T A D E S	AGRONOMIA	103	222	325	300	60	360	110,77
	ARQUITECTURA	90	215	305	161	215	376	123,28
	CIENCIAS	425	625	1.050	883	625	1.508	143,62
	CIENCIAS ECONOMICAS Y SOCIALES	668	891	1.559	1.546	891	2.437	156,32
	CIENCIAS JURÍDICAS Y POLÍTICAS	305	400	705	649	400	1.049	148,79
	CIENCIAS MEDICAS VETERINARIAS	40	108	148	146	108	254	171,62
	FARMACIA	48	112	160	153	112	265	165,63
	HUMANIDADES Y EDUCACIÓN	512	1.619	2.131	1.512	1.619	3.131	146,93
	INGENIERÍA	504	1.114	1.618	948	1.114	2.062	127,44
	MEDICINA	336	868	1.204	850	868	1.718	142,69
ODONTOLOGÍA	60	120	180	232	120	352	195,56	
<b>TOTALES</b>		3.091	6.294	<b>9.385</b>	7.380	6.132	<b>13.512</b>	<b>143,97</b>

Asignación adicional sobre la capacidad de la UCV **4.127**



UNIVERSIDAD CENTRAL DE VENEZUELA  
**PREVISIÓN DE CUPOS vs CUPOS ASIGNADOS**  
 2015-II / 2016-I

		Cupos previstos 2015 -2016			Cupos asignados 2015 -2016			Diferencia (%)
		OPSU CNU	EDAC CU	Total	OPSU CNU	EDAC CU	Total	
	AGRONOMIA	103	222	325	300	60	360	110,77
	<b>ARQUITECTURA</b>	90	215	305	161	215	376	123,28
FACULTADES	CIENCIAS	425	625	1.050	883	625	1.508	143,62
	CIENCIAS ECONOMICAS Y SOCIALES	668	891	1.559	1.546	891	2.437	156,32
	CIENCIAS JURÍDICAS Y POLÍTICAS	305	400	705	649	400	1.049	148,79
	CIENCIAS MEDICAS VETERINARIAS	40	108	148	146	108	254	171,62
	FARMACIA	48	112	160	153	112	265	165,63
	HUMANIDADES Y EDUCACIÓN	512	1.619	2.131	1.512	1.619	3.131	146,93
	INGENIERÍA	504	1.114	1.618	948	1.114	2.062	127,44
	MEDICINA	336	868	1.204	850	868	1.718	142,69
	ODONTOLOGÍA	60	120	180	232	120	352	195,56
<b>TOTALES</b>		3.091	6.294	<b>9.385</b>	7.380	6.132	<b>13.512</b>	<b>143,97</b>

Asignación adicional sobre la capacidad de la UCV **4.127**

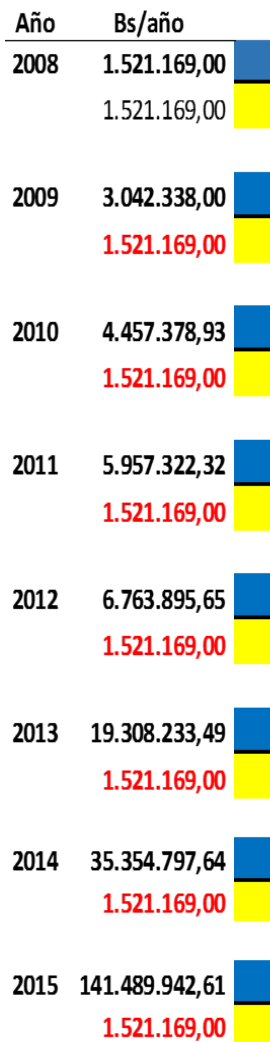
## Distribución de los recursos asignados

<b>DECANATO</b>	<b>260.717,04</b>	<b>BS</b>
PCI	26.000,04	
Deporte	29.937,00	
Fondo editorial	50.000,00	
Informática	5.760,96	
Funcionamiento	149.019,04	

<b>EACRV</b>	<b>517.708,96</b>	<b>BS</b>
Investigación	18.609,96	
Funcionamiento	430.000,00	
CS	69.099,00	

<b>IDEC</b>	<b>51.231,71</b>	<b>BS</b>
Investigación	30.796,67	
Funcionamiento	20.435,04	

<b>IU</b>	<b>53.488,00</b>	<b>BS</b>
Investigación	33.052,96	
Funcionamiento	20.435,04	



<b>DOCENCIA</b>	<b>75.475,13</b>	<b>BS</b>
CDI-WO	59.000,09	
Funcionamiento	16.475,04	

<b>INVESTIGACIÓN</b>	<b>59.000,09</b>	<b>BS</b>
Investigación	-	
Funcionamiento	59.000,09	

<b>EXTENSIÓN</b>	<b>60.459,00</b>	<b>BS</b>
Salas y auditorio	-	
Funcionamiento	60.459,00	

<b>MANTENIMIENTO</b>	<b>229.655,96</b>	<b>BS</b>
----------------------	-------------------	-----------

**Limpieza** 3.849.800,00 BS

**Mantenimiento** 4.744.850,00 BS

**Dotación** 4.524.000,00 BS



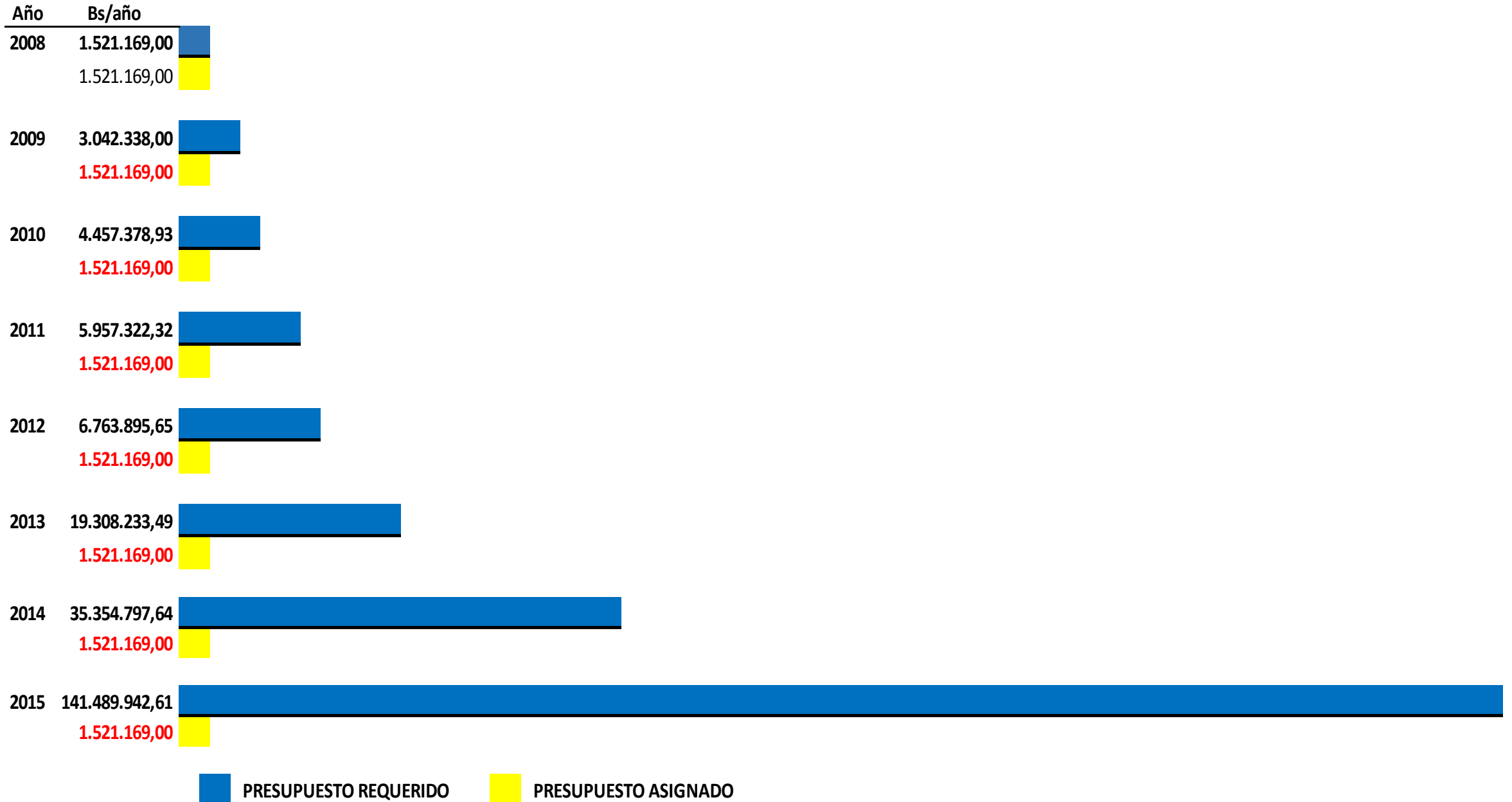
- AULAS**
- Galia
  - A1
  - A2
  - A3
  - L Electrica
  - L Construcción
  - L Sanitarias
  - T Ventilón
  - P2 6 aulas
  - P3 6 aulas
  - P5 5 aulas
  - P6 7 aulas
  - P7 7 aulas
  - UDE 10T + 2L

**Total recursos necesarios para aulas / semestre 13.118.650,00 Bs**

■ PRESUPUESTO REQUERIDO    ■ PRESUPUESTO ASIGNADO



## Presupuesto asignado a las FAU : Requerido vs. Asignado



## Distribución de los recursos asignados

**DECANATO** 260.717,04 BS

PCI	26.000,04
Deporte	29.937,00
Fondo editorial	50.000,00
Informática	5.760,96
Funcionamiento	149.019,04

**EACRV** 517.708,96 BS

Investigación	18.609,96
Funcionamiento	430.000,00
CS	69.099,00

**IDEC** 51.231,71 BS

Investigación	30.796,67
Funcionamiento	20.435,04

**IU** 53.488,00 BS

Investigación	33.052,96
Funcionamiento	20.435,04



**DOCENCIA** 75.475,13 BS

CDI-WO	59.000,09
Funcionamiento	16.475,04

**INVESTIGACIÓN** 59.000,09 BS

Investigación	-
Funcionamiento	59.000,09

**EXTENSIÓN** 60.459,00 BS

Salas y auditorio	-
Funcionamiento	60.459,00

**MANTENIMIENTO** 229.655,96 BS

## Necesidad mínima de recursos por semestre para aulas

Limpieza 3.849.800,00 BS

Mantenimiento 4.744.850,00 BS



Dotación 4.524.000,00 BS

### AULAS

Galia

A1

A2

A3

L Electrica

L Construcción

L Sanitarias

T Ventrillón

P2 6 aulas

P3 6 aulas

P5 5 aulas

P6 7 aulas

P7 7 aulas

UDE 10 T + 2 L

### Datos de población FAU Pregrado

1.156 estudiantes

202 profesores

17.000,00 m2 de edificio

Auditorio para 486 personas


2 salas de exposiciones

1 centro de documentación

2 bibliotecas especializadas

**Total recursos necesarios para aulas / semestre 13.118.650,00 Bs**





Precio taza de café 2008 Bs. 1,00



Presupuesto de la FAU 2008 Bs. **1.521.169,00**



Precio taza de café 2015 Bs. 90,00  
(incremento 9.000%)



Presupuesto FAU necesario 2016: Bs. 136.905.201,00

Presupuesto de la FAU 2015 Bs. **1.521.169,00**



UNIVERSIDAD CENTRAL DE VENEZUELA  
**PREVISIÓN DE CUPOS vs CUPOS ASIGNADOS**  
 2015-II / 2016-I

		Cupos previstos 2015 - 2016			Cupos asignados 2015 - 2016			Diferencia (%)
		OPSU CNU	EDAC CU	Total	OPSU CNU	EDAC CU	Total	
U C V  F A C U L T A D E S	AGRONOMIA	103	222	325	300	60	360	110,77
	ARQUITECTURA	90	215	305	161	215	376	123,28
	CIENCIAS	425	625	1.050	883	625	1.508	143,62
	CIENCIAS ECONOMICAS Y SOCIALES	668	891	1.559	1.546	891	2.437	156,32
	CIENCIAS JURÍDICAS Y POLÍTICAS	305	400	705	649	400	1.049	148,79
	CIENCIAS MEDICAS VETERINARIAS	40	108	148	146	108	254	171,62
	FARMACIA	48	112	160	153	112	265	165,63
	HUMANIDADES Y EDUCACIÓN	512	1.619	2.131	1.512	1.619	3.131	146,93
	INGENIERÍA	504	1.114	1.618	948	1.114	2.062	127,44
	MEDICINA	336	868	1.204	850	868	1.718	142,69
ODONTOLOGÍA	60	120	180	232	120	352	195,56	
<b>TOTALES</b>		3.091	6.294	<b>9.385</b>	7.380	6.132	<b>13.512</b>	<b>143,97</b>

Asignación adicional sobre la capacidad de la UCV **4.127**

## Necesidad para satisfacer la demanda actual y los nuevos ingresos (AULAS)



**7 MONITORES 50" tipo Smart**

**500 mesas de dibujo altas**



**3 SERVIDORES VIT  
NF8420M3-04**



**400 sillas y 500 bancos**



**3 VIDEO BEAM 2700 L  
4 VIDEO BEAM INALAMBRICO 3000 L**



**16 COMPUTADORAS  
VIT E2230-03**

**600 mesas de dibujo bajas**





**Necesidad para satisfacer la demanda actual y los nuevos ingresos (APOYO AULAS)**

**600 luminarias especular 3x32**



**18 cuñetes de pintura Acrovinílica blanca/semestre**

**12 cuñetes de pintura Alquídica (esmalte satinado) blanca/semestre**



**Lámparas (bombillos)**

**1000 de 20w**

**2000 de 40w**

**1000 circular de 20w**

**1000 circular de 32w**



**72 fluxómetros WC 3,5 Gpf/13,2 Lpf**

**31 fluxómetros Urinario 1,6 Gpf/ 6 Lpf**

**72 aros para taza WC PCV negro**



**106 J Grifería pushbotton**

**106 sifones 2"**

**106 llaves de arresto LAV**

**106 conexiones (canillas) LAV malla acero**



## Necesidad para satisfacer la demanda actual y los nuevos ingresos (RECURSO HUMANO)

CARGOS DOCENTES E INVEST.	CANTIDAD
INSTRUCTOR TC	2
INSTRUCTOR MT	4
INSTRUCTOR C6	4
ASISTENTE TC	3
ASITENTE MT	2
ASITENTE C6	2

CARGOS OBREROS / ATS	CANTIDAD
ASEADOR	4
VIGILANTE	2
PORTERO	1
AUXILIAR DE MANTENIMIENTO	3
ASISTENTE DE BIBLIOTECA	3
AUXILIAR DE BILIOTECA	2
SECRETARIA I	2



Facultad de Arquitectura y Urbanismo – Universidad Central de Venezuela



## Capacidad operativa

**Piso 7 : 190 estudiantes**

**Piso 6 : 190 estudiantes**

**Piso 5 : 160 estudiantes**

**Piso 3 : 160 estudiantes**

**Piso 2 : 135 estudiantes**

**T Galia y A1 : 180 estudiantes**

**A, CEEA, Lab : 290 estudiantes**

**Total : 1.305 estudiantes**



## Capacidad de la oferta

**Piso 7 : 190 estudiantes**  
140 estudiantes

**Piso 6 : 185 estudiantes**  
214 estudiantes

**Piso 5 : 128 estudiantes**  
248 estudiantes

**Piso 3 : 183 estudiantes**  
133 estudiantes

**Piso 2 : 145 estudiantes**  
107 estudiantes

**T Galia y A1 : 180 + 20 estudiantes**  
186 + 12 estudiantes

**Total : 1.021 estudiantes**  
1.040 estudiantes

## Equipos de las aulas

**Piso 7 : 3 CPU + 3 monitores**  
3 CPU + **2** monitores

**Piso 6 : 2 CPU + 2 monitores**  
2 CPU + 2 monitores

**Piso 3 : 2 CPU + 2 monitores**  
2 CPU + 2 monitores

**Piso 2 : 2 CPU + 2 monitores**  
2 CPU + 2 monitores

**PB :** 5 CPU + 3 monitores + 2 VB  
5 CPU + **2** monitores + **1** VB

**Déficit: 2 monitores + 1 videobeam**



## Aulas de la oferta

**Piso 7 : 5 aulas + 2 baños**  
L 50-90% + baños destapar 1 flux

**Piso 6 : 6 aulas + 2 baños**  
L 30%-70% (-1) + baños 50%

**Piso 5 : 4 aulas + 2 baños**  
L 15-80% + baños 50%

**Piso 3 : 5 aulas + A Dig + 2 baños**  
L 95-100% + baños 60%

**Piso 2 : 5 aulas + A Dig + 2 baños**  
L 10-75% + 2 baños

**PB :** 2 AA + 3 Lab + 4 T + 4 baños + B  
L: AA 50% Lab 90% T 90% + 2  
baños 90% + 2 baños 50%

## Matricula ofertada

Caracas	934
Barquisimeto	160
<b>Total FAU</b>	<b>1.094</b>

## NUEVO INGRESO

Programado	224
Asignado	341
Inscritos	168*

\*Inscritos hasta el 04-12-2015



## Matricula (capacidad)

Caracas	1.140
Estudiante regular	991
Nuevo ingreso	150

Barquisimeto	253
Estudiante regular	235
Nuevo ingreso	18

<b>Total FAU</b>	<b>1.393</b>
------------------	--------------



**Necesidad financiera mínima solicitada al Vicerrectorado Administrativo de la UCV**

<b>Monto mínimo requerido:</b>	<b>Bs. 4.213.480,00</b>
<b>Dozavos</b>	<b>Bs. 633.820,00</b>
<b>Gastos disponible</b>	<b>Bs. 180.430,00</b>
<b>Limpieza</b>	<b>Bs. 1.713.480,36</b>

**Déficit**                    **Bs. 1.685.750,00**



**Facultad de Arquitectura y Urbanismo – Universidad Central de Venezuela**

Necesidad financiera mínima solicitada al Vicerrectorado Administrativo de la UCV

Monto mínimo requerido:	Bs. 4.213.480,00
Dozavos	Bs. 633.820,00
Gastos disponible	Bs. 180.430,00 + Bs. 229.695,96 = Bs. 410.125,96
Limpieza	Bs. 1.713.480,36

Déficit **Bs. 1.685.750,00** **Bs. 1.275.624,04**



Facultad de Arquitectura y Urbanismo – Universidad Central de Venezuela